







Gesamtübersicht Auswertungen Kurse 2017

Zufriedenheit Teilnehmer

							Alle
Kursleitung	106	52	1	1	1		161
Theologie	109	46	4	1	1		161
Psychologie	81	58	17	2	1		159
Eherecht	88	61	8	2	0		159
Medizin	53	14	4	0	0		71
Sonstiges	116	42	3	0	0		161
Tanz	4	5	1	0	0		10
Total	557	278	38	6	3		882
%	63	32	4	1	0		100

Finanzieller Erfolg **0.00**

(+ = Gewinn / - = Verlust)