







Gesamtübersicht Auswertungen Kurse 2018

Zufriedenheit Teilnehmer

							Alle
Kursleitung	105	57	1	1	0		164
Theologie	110	41	8	5	0		164
Psychologie	79	67	16	2	0		164
Eherecht	91	67	5	0	1		164
Medizin	31	14	4	1	0		50
Sonstiges	118	41	5	0	0		164
Tanz	0	0	0	0	0		0
Total	534	287	39	9	1		870
%	61	33	4	1	0		100

Finanzieller Erfolg **0.00**

(+ = Gewinn / - = Verlust)